

## 取扱説明書

この度は弊社製品をお買い求めいただきましてありがとうございます。ご使用前に本書(取扱説明書)をよく読み、製品を安全にお使いください。  
 ※この取扱説明書については、予告なしに変更することがあります。  
 ※製品改良のため、予告なく外観または仕様の一部を変更することがあります。  
 ※写真またはイラストはイメージです。※記載されている商品名及び社名は各社の商標または登録商標です。

### セット内容

### 本製品の構成と名称、部品のはたらき



**シリコンノズル**  
②の中に入っています。必ず取り出してください。



**接続ノズル**



**マルチユースノズル**



**隙間ノズル**



**空気入れノズル**



**ブローブラシノズル**



**吸引ブラシノズル**



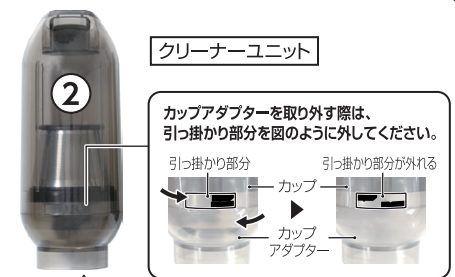
**本体**  
 排気口 吸気口  
 風力調節スライドスイッチ  
 電源ボタン  
 インジケータ



**充電ポート**  
本体底面にあります。



**USBケーブル**  
USB Type-C USB Type-A



**クリーナーユニット**

カップアダプターを取り外す際は、引っ掛かり部分を円のように外してください。

引っ掛かり部分 引っ掛かり部分が外れる  
 カップ アダプター

下記の通りに、③のシリコンノズルを②のクリーナーユニットから必ず取り出してください。

④接続ノズル ③シリコンノズル  
 箱にしまう際は、④の接続ノズルと合わせてしまってください。

### 安全にご使用いただくために

●以下の警告・注意をお読みの上、正しくご使用ください。警告・注意に従わない場合など、誤ったご使用をされた際の事故、故障、破損などにつきましては、接続する充電機器も含めて当社では一切その責任、補償は負いかねます。

## 1 安全上の注意

- 警告** この表示は、取り扱いを誤った場合、「死亡または重傷を負う可能性が想定される」内容です。
- 注意** この表示は、取り扱いを誤った場合、「傷害を負う可能性が想定される場合および物の損害のみの発生が想定される」内容です。

### 警告

- USBケーブルのプラグ部をアクセサリソケットの中に入れない。
- 感電や発火のおそれがあります。
- 濡らさない。また、濡れた手でさわらない。
- 本製品は非防水です。濡らしたり、雨、雪、霧などの状況下で屋外で使用しないでください。水などが内部に入ると、火災、発熱、感電、故障、けがなどの原因となります。
- 火の中に投下したり、高温(70℃以上)の環境下に保管、放置しない。
- お車のダッシュボード上やグローブボックス内は直射日光の下では70℃以上の高温となりますので、ダッシュボード上及びグローブボックス内への保管等はやめてください。万が一高温になった場合や発煙、ショートがあった場合には、ただちにご使用を中止してください。
- 分解、改造、後加工をしない。
- 火災、感電、故障、けがなどの原因となります。これらが起因するトラブルに関して、当社は責任を負いかねます。また、コードを分解・切断しての直接配線などは絶対にやめてください。
- USBケーブルを傷つけたり、きつく結んだり、乱暴に扱わない。
- 感電、発火、発熱、故障、断線、けがの原因となります。

### 注意

- 極端な低温(-20℃以下)での保管、放置はやめてください。
- 製品の故障や、性能を損ねるおそれがあります。
- クリーニングするときに研磨剤入りの溶剤やアルコールは使用しないでください。
- 本製品が劣化したり傷がつくおそれがあります。汚れた際は乾いた布で拭いてください。
- 小さなお子様やペットの手に触れないようにしてください。
- 感電、けがなどの原因となります。
- USBケーブルは確実に差し込んでください。
- 火災、感電、故障、けがなどの原因となります。
- USBケーブルの抜き差しはコネクタ部分を持ってください。
- 感電などの原因となります。
- 吸気口、排気口はふさがらないでください。
- ふさがった状態で使用すると、本製品の加熱により火災、感電、故障、けがなどの原因となります。
- 組み立て、ご使用が困難な場合は無理に使用しないでください。
- 故障、けがなどの原因となります。
- 髪を排気口、吸気口から離してください。
- 髪が巻き込まれるおそれがあります。
- 本製品の送風口を、目、耳、口、その他のヒトの器官に向けしないでください。
- けがなどの原因となります。
- 異常・故障時には直ちに使用を中止し、USBケーブルをUSBコネクタに接続したまま放置しないでください。
- 発煙・火災・感電のおそれがあります。
- スプレーをかけたり、吸わせたりしないでください(殺虫剤、整髪料、潤滑油など)。
- 吸い込むと火災の原因となります。
- 充電ポートのほこりや汚れを放置しないでください。
- ほこりがたまると、湿気などで絶縁不良になり、火災・感電の原因となります。
- 運転中にクリーナーユニットを取り外さないでください。
- 事故の原因となります。
- 水、多量の粉、少量の砂、鋭利な金属、ビニール袋は吸わせしないでください。
- 故障の原因となります。

## 2 製品仕様

動作電圧範囲	約6.0V~約8.4V
バッテリー容量	約7.2V 約2000mAh
充電時間	約3時間
稼働時間	低速:約180分 高速:約12分
最大出力	約80W
最高回転数	約110000回転/分

## 3 本製品のご使用方法

### 開封と内容物の確認

■開封後、上記の「セット内容」を参考に内容物の確認をお願いします。

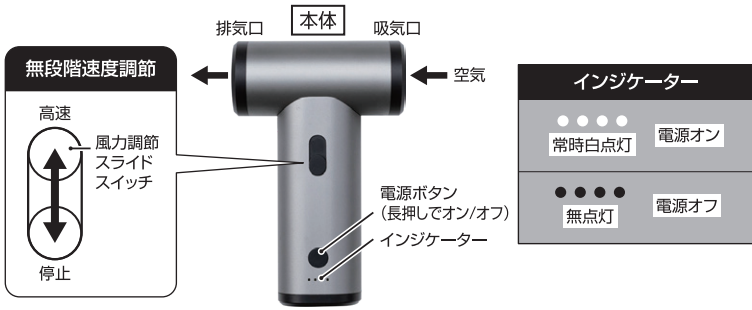
### 本体の充電

- はじめてご使用になる際は、本体の充電を行ってください。
- 本製品には充電器は付属していません。付属のUSBケーブルを接続し、USB充電器やパソコンなどから充電してください。
- 充電中はインジケータのLEDランプが白ランニングします。4灯のLEDが点灯すると充電完了です。※充電中のご使用はできません。



## ● スイッチのオン/オフ・風力調節

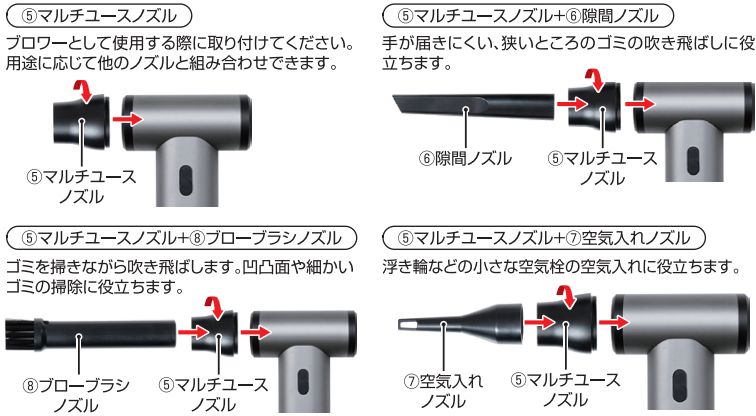
- 下図を参考に、電源を入れて風力を調節してください。
- 電源ボタンを1秒間長押しで本体のオン/オフができます。(電源のオン/オフのご確認は、インジケータをご確認ください。)
- 風力は、風力調節スライドスイッチで無段階に調節することができます。



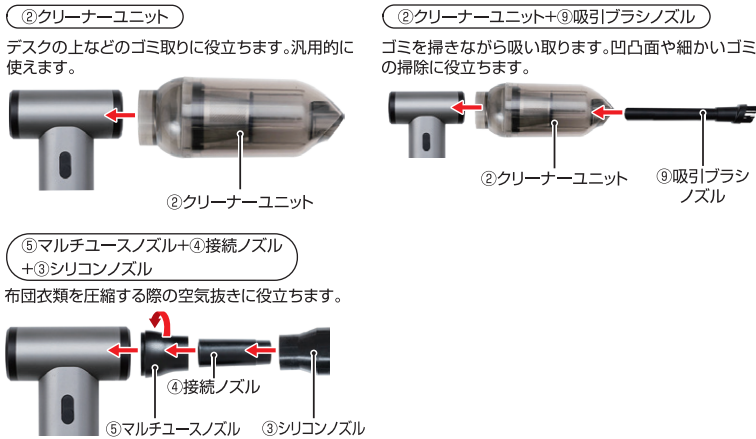
## ● 各用途に合わせたノズルでのご使用方法

- 下図を参考に、各用途に合わせたノズルでご使用ください。
- 1.用途に合わせてノズルを取り付けてください。※セット内容(名称や数字)と照らし合わせてご確認ください。
- 2.電源ボタンを押して起動します。風力は風力調節スライドスイッチで調節してください。
- 3.本製品を持って、ブローや吸引したい箇所に近づけてください。

**風を送り出して使用する場合** 本体の排気口に各ノズルを取り付けてください。  
※マルチユースノズルは時計回りに回して取り付けます。



**風を吸い込んで使用する場合** 本体の吸気口に各ノズルを取り付けてください。  
※マルチユースノズルは時計回りに回して取り付けます。




## 4 ゴミ捨て

- ゴミが溜まったら、下図を参考にゴミを捨ててください。
- 1.カップアダプターからカップを取り外し、カップからフィルターを取り外してください。  
※カップを外した際、フィルターを落とさないようにしてください。



## 5 お手入れ

- 本体、各種ノズル、USBケーブルは乾いた清潔な布などで汚れを拭いてください。
- ※本体の排気口と吸気口は定期的に付着物を除去してください。
- ※汚れを取る際に爪や鋭利な物体で押しったり擦ったりしないでください。



## 6 廃棄について

本製品を廃棄する際は、リチウムイオン電池内蔵の製品として、お住まいの自治体の取り決めにしたがい処理してください。

本製品に関するお問い合わせは ...

**☎ 0570 (039) 710**

受付時間/AM10:00~PM5:30月曜日~金曜日(祝日休業)  
〒273-0016 千葉県船橋市潮見町6-1

**保証書** 品番 / IMP301 品名 / ハンディマルチブロー&掃除機

※ご購入日のわかるレシートや領収書のご提示が無い場合、無効となりますのでご注意ください。

**無料修理規定**

- 取扱説明書に従った正常な使用状態で保証期間内に故障した場合には、お買い求めの販売店、または弊社にて無料で交換または修理いたします。
- 保証期間内でも、次の場合は有料交換・修理になります。
  - ①お買い求め後の輸送、移動時の取扱いが不適切なために生じた故障・損傷
  - ②誤用・乱用および取扱い不注意による故障・損傷
  - ③不当な修理または改造による故障・損傷
  - ④火災、地震、水害その他の天災地変および異常電圧・指定外の電源使用による故障・損傷
  - ⑤保証書のご提示がない場合、あるいは字句を書き換えられた場合
  - ⑥取扱説明書に記載されている使用条件以外で使用した場合の、故障・損傷
- 保証期間はご購入日から6ヶ月とします。
- 本製品の保証書は日本国内においてのみ有効です。  
This warranty is valid only in Japan.
- 本製品の保証書は、本書に明示した期間・条件のもとにおいて、無料修理をお約束するものです。したがって、保証書によって、お客様の法律上の権利を制限するものではありません。

●本機は厳密な検査に合格して出荷したものです。保証期間内にお客様の正常な使用状態で万一故障した場合には、無料修理規定(上記)に基づき、この保証書に記載された内容により修理いたします。  
※修理の際は、お買い上げの販売店に必ず本保証書(印刷したもの)を提示してください。

★ お客様ご記入欄	お買い上げ日	年	月	日
	ご住所	〒		
	ふりがな お名前	様		
	電話番号	TEL	-	-
	Eメールアドレス			

対象部分 **本体・クリーナーユニット・各ノズル** 保証期間 お買い上げ日より **6ヶ月**