

この度は弊社製品をお買い求めいただきましてありがとうございます。
 ご使用前に本書(取扱説明書)をよく読み、製品を安全にお使いください。
 ※この取扱説明書については、予告なしに変更することがあります。
 ※製品改良のため、予告なく外観または仕様の一部を変更することがあります。
 ※取扱説明書に記載の写真及びイラストはすべてイメージです。
 ※記載されている商品名及び社名は各社の商標または登録商標です。

はじめに

●本製品はトヨタ・GR86(ZN8型 2021.10~)/スバル・BRZ(ZD8型 2021.7~)専用です。他車種にはお取り付けできません。

お取り付け・ご使用前に必ずお読みください

警告

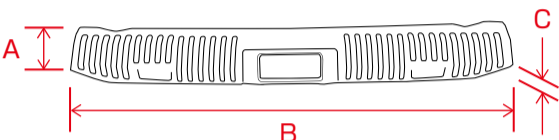
- 本製品の改造、後加工は絶対にしないでください。本製品、及び車両等の故障や事故の原因になります。
- 本製品取り付け後、走行する前に確実に固定されている事をご確認ください。取り付けが不完全なまま走行されますと脱落等による事故、破損の原因になります。
- 本製品の取り付けが困難な場合、また本製品を取り付けると走行の妨げになる場合にはご使用をおやめください。事故の原因になります。

注意

- 本製品は車種専用ですが、製品や車体の個体差により、多少がたつきが発生する場合があります。
- 走行時の振動等により、貼り付け部分が浮いてくる可能性があります。粘着テープの粘着力を得るために、貼り付け後24時間は走行しないようにしてください。
- 上記の警告・注意に従わない場合など、誤ったご使用・分解・改造(ご購入後の塗装やデコレーションなどを含む)をされた際の事故、故障、破損、変色などにつきましては、当社では一切その責任を負いかねます。

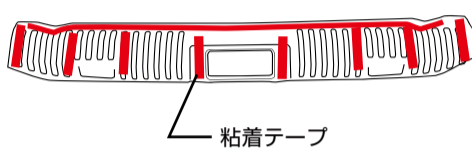
製品詳細

【本体寸法】



A: 縦/約70mm B: 横/約575mm C: 厚さ/約18mm

【本体裏面】



粘着テープ

- 本製品はステンレス製です。 ●助粘剤(プライマー)×2同梱
- 本製品はラゲッジ専用(1枚)です。

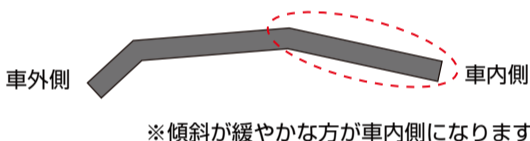
使用方法

取り付け時のご注意

- 作業の際は安全のため必ず軍手などを着用して作業してください。
- 取り付け作業は、平らな場所で必ずエンジンを切り、パーキングブレーキをかけた状態で行ってください。
- 貼り付ける前に必ず製品裏面の左右の表記を確認してください。
- 貼り付け位置の合わせを行い、本製品の向きを確認後装着してください。(図1)
- 湿気が多い場合や15℃以下の低温時には十分な粘着力が得られない場合がありますので、低温時を避けて取り付けください。また、真夏の炎天下等取り付け場所が高温になっている場合も粘着力が得られない場合があります。
- 貼り付け面が完全に乾いているかを確認し、本体裏面のハクリ紙をはがして取り付け位置にしっかりと圧着させてください。(図2)
- 貼り付け後トランクをゆっくり閉め、トランクリッドが本製品と干渉していないか確認してください。
- 粘着テープの貼り直しは粘着力が低下しますのでおやめください。

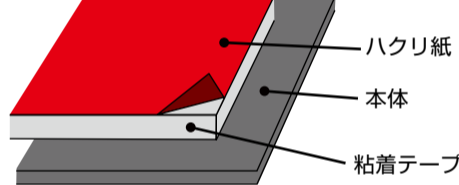
(図1)

【本体側面】



※傾斜が緩やかな方が車内側になります。

(図2)



ハクリ紙

本体

粘着テープ

取り付け方法

1

取り付け面のホコリ、ワックス(コーティング剤)、汚れ等を中性洗剤でよく落とし、水拭きしてください。



2

取り付け位置、左右に間違いがないか確認してください。その後、本製品同梱の助粘剤(プライマー)を貼り付け面に塗布してください。

助粘剤(プライマー)について

粘着テープの粘着性を高めるための接着促進剤です。粘着テープを貼り付ける際の下地作りに使用し、プラスチック、金属等とテープの接着性を高めます。



【使用上の注意】

- ・ご使用の際はビニール手袋等を使用し、直接手で触れないでください。
- ・必ず換気の良い場所でご使用ください。
- ・塗布後に変色が起こる場合がございます。貼り付け面以外には決して塗布しないでください。
- ・プライマーが塗装面に付着した場合、変色や塗装が剥げる場合があります。

【使用方法】

- 1.パッケージを開けてペーパーを取り出します。
 - 2.手袋を装着し、プライマーを液垂れしないよう軽い力で塗布します。
 - 3.塗布面が完全に乾くまで時間を置きます。
- ※乾燥時間は通常、温度・湿度、コーティングの厚さによって異なります。通常乾燥時間:5分~10分(温度23℃、湿度65%)。その間、コーティング表面を汚染しないように注意してください。

3

本体裏面のハクリ紙を全て剥がしてください。



4

貼り付け面が完全に乾いている事を確認し、貼り付け位置にしっかりと圧着してください。



本製品に関するお問い合わせは ...

☎ 0570(039)710

受付時間/AM10:00~PM5:30月曜日~金曜日(祝日休業)
 〒273-0016 千葉県船橋市潮見町6-1

株式会社 **セイワ**

〒134-0092
 東京都江戸川区一之江町3000番地
<http://www.seiwa-c.co.jp>